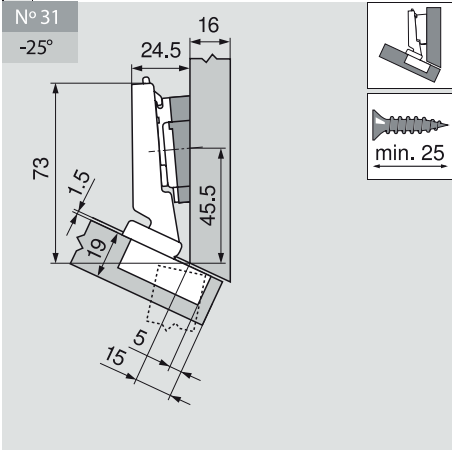


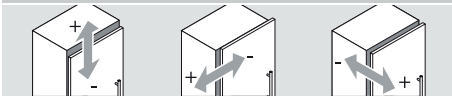
-30° III – úhlový závěs pro plně naložená dvířka

Plánování



		Č. artiklu
Montážní podložka	0 mm	173H7100
Úhlový klín	+5°	171A5040

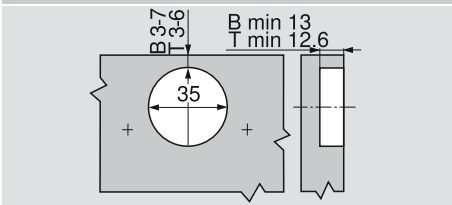
Seřízení a nastavení



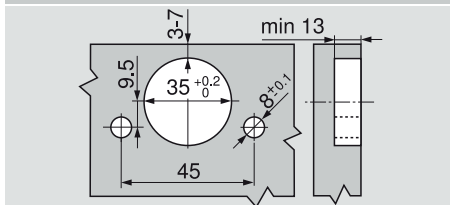
Max. ± 3.0 mm ± 2.0 mm ± 2.0 mm

Viz. montážní podložky

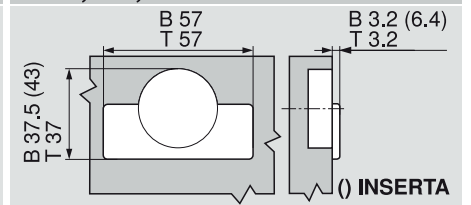
Montáž šroubováním



Montážní technika INSERTA



Rozměry misky



B CLIP top BLUMOTION
T CLIP top